

PLATEFORME DE LIVRAISON ET MISE EN RELATION

L A C H A R R E T T E

S'INSCRIRE ET CRÉER UN PROFIL



2025



Table des matières

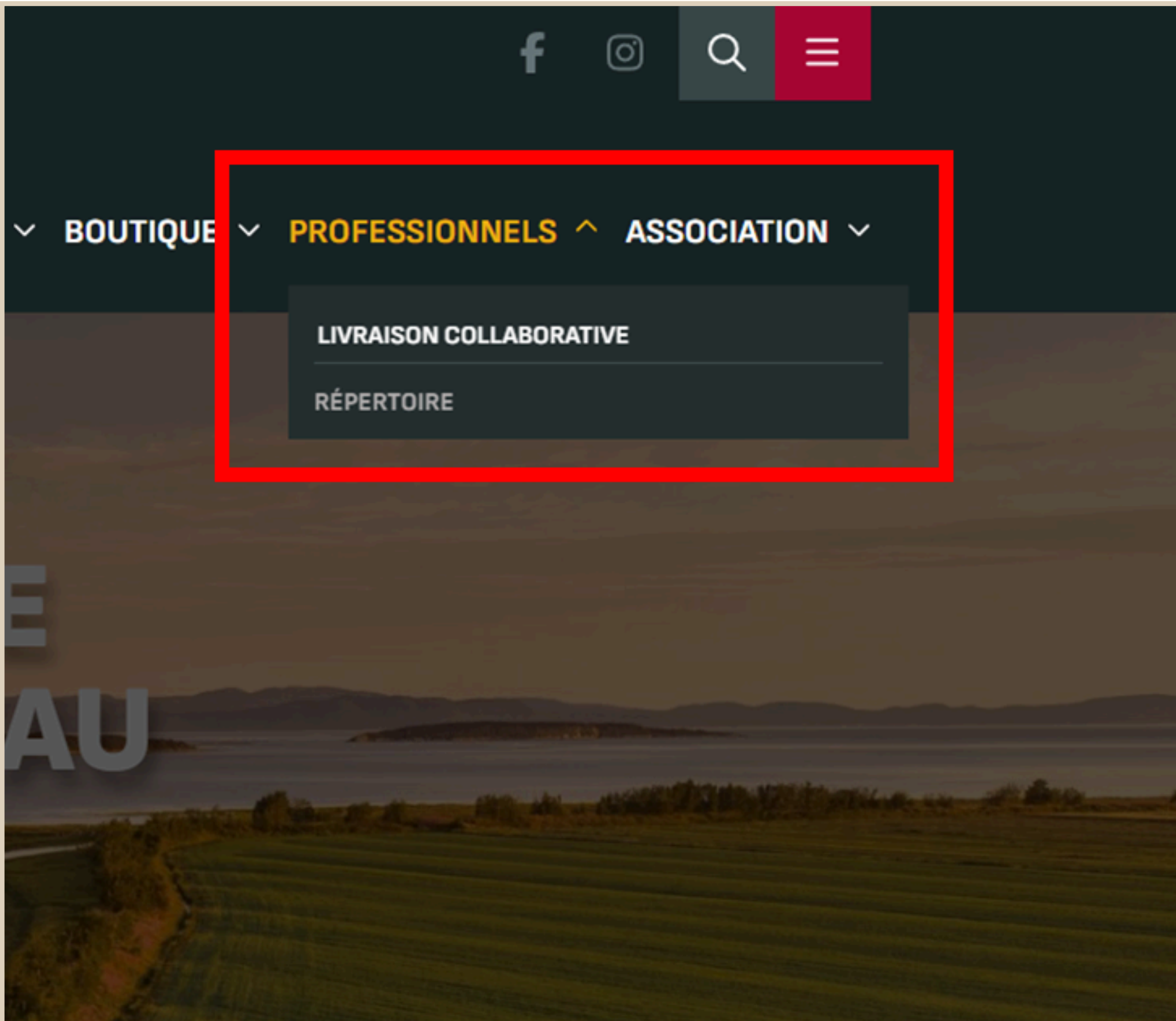
- S'inscrire
- Remplir son profil



LA PLATEFORME

C O M M E N T S ' I N S C R I R E ?

Accéder à la plateforme

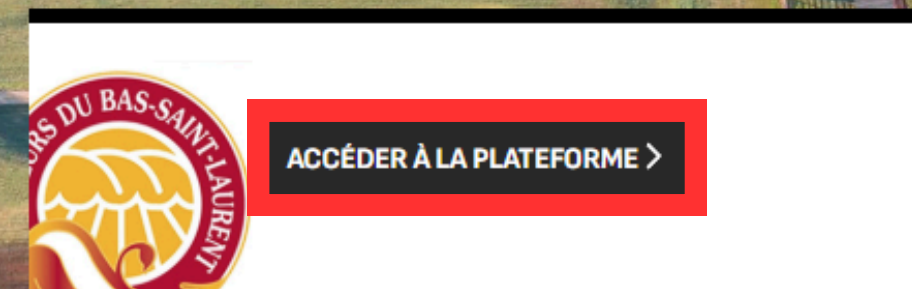


Livraison collaborative

Une plateforme qui favorise l'économie mutualisée

iques, environnementaux et sociaux, une nouvelle solution logistique émerge dans notre filière bioalimentaire. Cette **forme de transport collaborative conçue pour optimiser les livraisons, réduire les coûts, et soutenir une économie durable** offre la possibilité de développer une résilience adaptée aux spécificités du secteur bioalimentaire de notre région.

En route vers la livraison collaborative!



Les étapes

Je suis...

Je suis basé à...

Je veux rencontrer :

Producteur / transformateur

Débouché

Collectif / intermédiaire

Transporteur pro

Animateur

Aide alimentaire

Acteur de la consigne

Autre service logistique

 Rencontrer les pros du local

→] J'ai déjà un compte

Je suis... 

Je suis...

Producteur / transformateur

Débouché

Collectif / intermédiaire

Transporteur pro

Animateur

Aide alimentaire


Acteur de la consigne

Autre service logistique

 Rencontrer les pros du local

→] J'ai déjà un compte

Les étapes

Je suis... 

Je suis basé à...

Je veux rencontrer :

Producteur / transformateur

Débouché

Collectif / intermédiaire


Transporteur pro

Animateur


Aide alimentaire

Acteur de la consigne

Autre service logistique

 Rencontrer les pros du local

→] J'ai déjà un compte

Je suis... 

Je suis basé à...

Je veux rencontrer :

Producteur / transformateur

Débouché

Collectif / intermédiaire


Transporteur pro

Animateur

Aide alimentaire

Acteur de la consigne

Autre service logistique

 Rencontrer les pros du local

→] J'ai déjà un compte

Les étapes

Un nom de structure, un mail et c'est parti !

Nom de structure

E-mail

☐

J'accepte les [Conditions Générales d'Utilisation](#) et la [Charte de protection des données](#)

✓ Créer mon compte

Et voila à quoi ressemble la plateforme

LA
CHA
RETTE

Échangez entre
professionnels du local

Carte

Messagerie14

Retours

Aide

Plus

Les Saveurs du Bas-Saint-Laurent (Québec)

1. Où voulez-vous chercher ?

30 km autour de chez moi
(RIMOUSKI)

Qui se trouve autour de moi ?

Qui passe où ?

Qui passe chez moi ?

Qui fait le même trajet que moi ?

Qui se trouve sur mon trajet ?

2. Qui voulez-vous rencontrer ?

3. Qui parle de quoi ?

Animateur

Mon groupe d'animation

Modèles logistiques

Voir tout le monde

Mes préférences

Profils103

Groupes

Contacter les 102

Créer groupe

Désélectionner tout le monde

Les Saveurs du Bas-Saint-Laurent
(Québec)

RIMOUSKI

Animateur

Profil étendu

Le contacter

Observateur2 km

G5L 0B3 RIMOUSKI

Autre service logistique

Profil étendu

Le contacter

Fromagerie des Basques63 km

G0L 4K0 NOTRE-DAME-DES-NEIGES

Producteur / transformateur

Profil étendu

Le contacter

La Corde d'achat0 km

Rimouski

Collectif / intermédiaire

Profil étendu

Le contacter

COMPLÉTER SON PROFIL

C O M M E N T C O M P L É T E R S O N P R O F I L ?

Les informations personnelles

Les informations de bases
sur vos coordonnées et
celles de votre entreprise

Informations personnelles

Informations logistiques

Préférences sur le réseau

Groupes d'animation

Mes documents

Vos coordonnées

Prénom

Nom

Téléphone

418 724-9068

E-mail

info@saveursbsl.com

Adresse actuelle

Rimouski, QC RIMOUSKI

Téléphone visible des autres acteurs ?

Rechercher une nouvelle adresse

Saisissez une recherche...

Votre structure

Nom de la structure

Les Saveurs du Bas-Saint-Laurent (Québec)

N° d'entreprise (SIRET/BCE/NEQ)

A saisir

Je suis

Animateur

Lien vers votre site Web

Présentez vous au réseau ! Votre vision du local, votre activité... (message libre qui apparaîtra sur votre profil public)

Les Saveurs du Bas-Saint-Laurent, réseau de membres œuvrant dans le domaine de l'agroalimentaire, a pour mission de faciliter la commercialisation des produits agroalimentaires de la région, d'une part par la pr
réalité propre de chacune des entreprises membres.

Code de parrainage (pour création de compte affilié)

SAVEURSBSL

Quel type d'animateur êtes-vous ?

☐ Collectivité ☐ P.A.T ☐ Institutionnel

Les informations logistiques

Indiquer vos trajets réalisés
ou recherchés

The screenshot shows a web interface with a sidebar on the left and a main content area on the right. The sidebar contains four menu items: 'Informations personnelles', 'Informations logistiques' (highlighted with a red border), 'Préférences sur le réseau', 'Groupes d'animation', and 'Mes documents'. The main content area is divided into three sections: 'Villes desservies', 'Modèles logistiques', and 'Tournées'. Each section has a title bar with an icon and text, followed by a description and a green button.

Informations logistiques

Villes desservies

Vos informations logistiques seront prises en compte sur notre carte du réseau. Ainsi, vous apparaîtrez dans les résultats des acteurs présents dans les villes desservies rentrées ici. Votre logistique est également visible des autres acteurs pour permettre des collaborations au plus près de vos livraisons.

[+ Ajouter une ville](#)

Modèles logistiques

Vos informations logistiques seront prises en compte sur notre carte du réseau. Indiquer les modèles logistiques que vous utilisez permettra qu'on vous repère plus facilement sur la carte.

- ☐ Je fais des livraisons moi même.
- ☐ Je partage mes livraisons avec un autre professionnel (qui n'est pas un transporteur).
- ☐ Je délègue à un transporteur pro.
- ☐ J'organise des tournées pour plusieurs producteurs et plusieurs acheteurs.
- ☐ J'organise de la livraison de produits locaux depuis la plateforme d'un logisticien.
- ☐ J'organise la livraison de produits locaux depuis ma propre plateforme.

[✓ Enregistrer mes modèles logistiques](#)

Tournées

Vos tournées seront prises en compte sur notre carte du réseau. Ainsi, vous apparaîtrez dans les résultats des acteurs présents dans les villes traversées par vos tournées. Votre logistique est également visible des autres acteurs pour permettre des collaborations au plus près de vos livraisons.

[+ Ajouter une tournée](#)

Préférences sur le réseau

Page 13

Informations personnelles

Informations logistiques

Préférences sur le réseau

Groupes d'animation

Mes documents



Préférences de rencontres



Les profils qui vous intéressent



Dites-nous en plus sur vous



Gestion de vos notifications mails



Préférences de rencontres

Je souhaite rencontrer ceux qui proposent :

☒ Transport

☒ Création d'un collectif

☒ Évènements

☒ Colivraison

☒ Outil de transformation

☒ Autre

☒ Stockage

☒ Antigaspillage

☒ Produits locaux

☒ Consignes

Je souhaite rencontrer ceux qui cherchent :

☒ Transport

☒ Création d'un collectif

☒ Évènements

☒ Colivraison

☒ Outil de transformation

☒ Autre

☒ Stockage

☒ Antigaspillage

☒ Produits locaux

☒ Consignes



Enregistrer les préférences

Devenir membre

En devenant membre de La Charrette, pour 50 € HT par an :

- **Vous accédez aux informations clefs de votre territoire** grâce à une carte : qui va où, qui fait quoi et quelles sont les dynamiques de collectifs en cours
- Vous accédez à des mises en relation sur-mesure, adaptées à votre profil
- Vous échangez avec d'autres utilisateurs et **contactez qui vous voulez, autant que vous voulez**, grâce à notre messagerie dédiée (80% des membres échangent activement!)
- **Vous soutenez un modèle éthique*** en couvrant les coûts de La Charrette, sans surenchère !



Payer par carte bancaire

Paielement par carte bancaire sécurisé, activation immédiate après paiement, sans renouvellement automatique à date anniversaire (c'est vous qui déciderez !)



Paielement par carte impossible ? Cliquez ici pour recevoir une facture !

N'hésitez pas à nous écrire à contact@lacharrette.org si vous avez la moindre question !

L'équipe de la Charrette

** La Charrette est une entreprise de l'ESS avec agrément ESUS, 100% indépendante : pas de vente de vos informations et pas de publicité : nous ne vivons que de vos contributions annuelles !*

Pour un accompagnement

418.724.9068 poste 104

developpement@saveursbsl.com

www.reallygreatsite.com

337, rue Moreault Local RC.04 Rimouski Qc
G5L 1P4



Nos partenaires



SADC

DU BAS-SAINT-LAURENT

Canada

Développement économique Canada
pour les régions du Québec appuie
les SADC





MERCI